

关键指标

频率：DC~6GHz
 插入损耗：1.4dB
 隔离度：50dB
 电压/电流：+5V/2mA
 控制电平：0/+5V
 芯片尺寸：1.55mm×1.55mm×0.1mm

产品简介

HG123KF-1 是一款 DC~6GHz 吸收式单刀双掷开关芯片，集成控制驱动器，射频输入输出端需要外加隔直电容，+5V 单电源控制，控制电平 0/+5V。

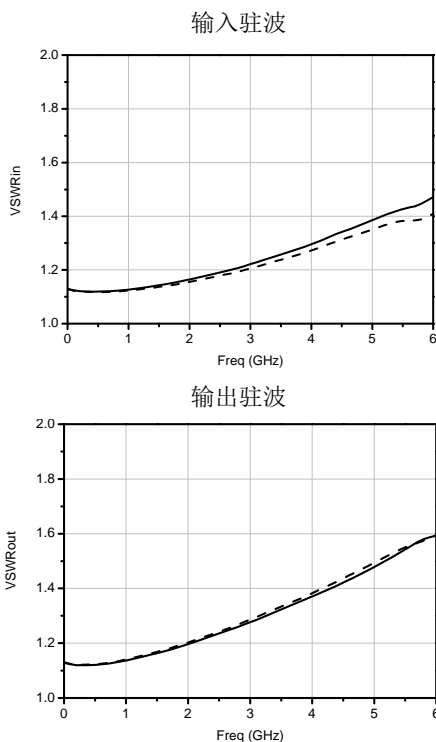
电性能 (T_A=25°C, V_{dd}=+5V)

指标	最小值	典型值	最大值
频率(GHz)	DC~6		
输入驻波	-	1.4	-
输出驻波	-	1.6	-
插入损耗(dB)	-	1.4	-
隔离度(dB)	-	50	-
静态电流 (mA)	-	2	-

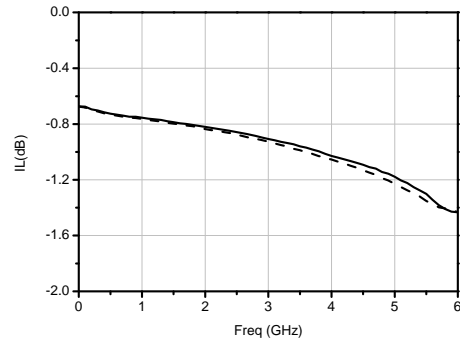
真值表

Ctrl	EN	RFC-RF1	RFC-RF2
5V	0V	ON	OFF
0V	0V	OFF	ON
0/5V	5V	OFF	OFF

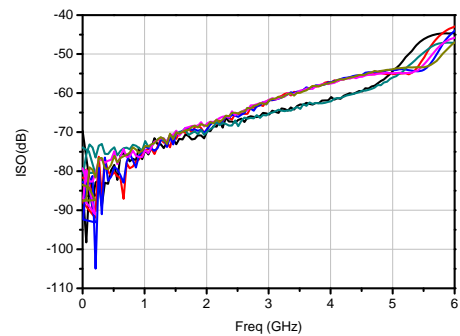
典型测试曲线



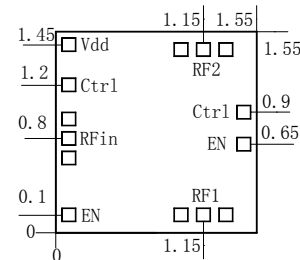
插入损耗



隔离度



外形和端口尺寸 (mm)



绝对额定最大值

最大输入功率	+27dBm	
工作电压	+5.5V	
控制电平	低电平：0~0.5V	高电平：3.3~5V
工作温度	-55°C~125°C	
存储温度	-65°C~150°C	

注意事项

1. 芯片在干燥、氮气环境中存储，在超净环境使用；
2. GaAs 材料较脆，不能触碰芯片表面，使用时必须小心；
3. 芯片用导电胶或合金烧结（合金温度不能超过 300°C，时间不能超过 30 秒），使之充分接地；
4. 芯片微波端口与基片间隙不超过 0.05mm，使用 Φ25μm 双金丝键合，建议金丝长度 250~400μm；
5. 芯片微波端无隔直电容；
6. 芯片对静电敏感，在储存和使用过程中注意防静电。